

CARG/ luminaire rond

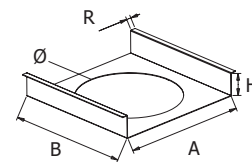
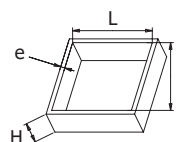
Plaque d'adaptation pour plafond résille.

Pour toute commande nous communiquer
 Côtes intérieures : L et I - Epaisseur : e - Hauteur : H
 Diamètre du luminaire à encastrer. (Voir schéma).
 dans cette configuration le luminaire et la plaque sont dissociés.

POUR PASSER VOTRE COMMANDE :
 commandez le code de la plaque choisie + le code du luminaire.

	CODE TEINTE
CARG pour plaque de 190 à 230	520000-(.)
CARG pour plaque de 290 à 350	521000-(.)

Dernier chiffre du code : ① = Blanc ; ② = Noir ; ⑤ = Gris



CARR / luminaire carré ou rectangulaire

Plaque d'adaptation pour plafond résille.

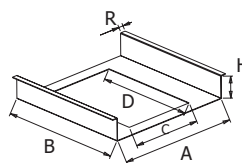
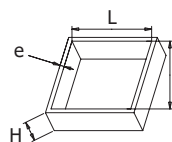
Côtes intérieures : L et I - Epaisseur : e - Hauteur : H
 Côtes du luminaire à encastrer D + C **avec le sens découpe**
si la plaque est rectangulaire (voir schéma).

dans cette configuration le luminaire et la plaque sont dissociés.

POUR PASSER VOTRE COMMANDE :
 commandez le code de la plaque choisie + le code du luminaire.

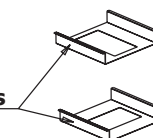
	CODE TEINTE
CARR pour plaque de 190 à 230	519002-(.)
CARR pour plaque de 290 à 350	519000-(.)

Dernier chiffre du code : ① = Blanc ; ② = Noir ; ⑤ = Gris



**TOUTE DEMANDE POUR RESILLE SPECIALE
 DOIT ETRE ACCOMPAGNEE D'UN PLAN
 PRECIS AFIN DE REALISER CORRECTEMENT
 LA RESILLE**

**Préciser le sens
 de la découpe dans
 la dalle support.**



DAL FIXE - DALO ORIENTABLE

Dalle de support pour plafond résille équipé d'un luminaire
 encastré fixe ou orientable pour LED ou halogène culot
 GU10 230 V.

Livré sans lampes.

Pour toute commande nous communiquer :
 Côtes intérieures : L et I
 Epaisseur : e
 Hauteur : H



Luminaire soudé à la plaque.

AVANTAGES

- Un seul produit à installer, gain de temps,
- Solution économique.

	CODE TEINTE
DAL pour plaque de 90 à 110	222311-(.)
DALO pour plaque de 90 à 110	222311-(.)

Dernier chiffre du code : ① = Blanc ; ② = Noir ; ⑤ = Gris

CE |  | IP20 | 850 °C |  | GU10



IMPORTANT

TOUTE COMMANDE DOIT
 IMPÉRATIVEMENT NOUS
 PARVENIR AVEC LES CÔTES DEMANDÉES
 (VOIR LES SCHÉMAS).

NOUS FABRIQUONS ET
 ADAPTONS LA PLAQUE
 SUIVANT CES INFORMATIONS.

ATTENTION
 LES APPAREILS NE SERONT NI REPRIS,
 NI ÉCHANGÉS.